



Ceny jednotlivých podhledů již od 90,-Kč

Ceník omyvatelných stropních podhledů 50 x 50 x 2 cm - pořadové číslo podle prospektu		Prodej včetně 21% DPH za 1ks (1m ² = 4ks)	Montáž svépomocí - <u>udělej si sám</u> prodej 1 m² s 21%DPH včetně pomocného materiálu tj. podhledů, knoflíků, krycích a ukončovacích lišt (bez podkladových dřevěných lišt) Zasíláme i na dobírku Při platbě zálohy v hotovosti ve výši 100 % ceny objednávky sleva 2%
STANDARD	1 – 6	90,-	520,-
S POTISKY	7,8,9	107,-	585,-
7,8,9 vyrábíme i bez potisku v cenách za standard		90,-	520,-
EXCLUSIVE	10,11	136,-	700,-
EXCLUSIVE	12	148,-	745,-
Podhledy jsou vyrobeny z vysoce kvalitního PVC jako plastová okna. Váha 1 kusu podhledu činí 450 g. V interiéru jsou doslova nezníčitelné. Ojedinelá technologie a kvalita. Jsme jediní výrobci v Evropě! Nekoupíte v žádném hypermarketu ani obchodní síti – z výroby přímo k zákazníkovi.			
Stropní podhledy, knoflíky, krycí lišty a hřebíčky jsou baleny do kartonů 55 x 23 x 55 cm. 1m² = 4 ks podhledů (prodáváme po kuse, nemusíte kupovat vždy m²)			
Podrobně rozepsaný pomocný materiál pro prodej – vždy skladem		Prodej včetně 21% DPH za 1ks	
Ukončovací plastová lišta-délka 2000mm - spotřeba dle obvodu místnosti		90,-	
Krycí plast.lišta délka 473 mm – spotřeba 2 ks / podhled		11,-	
Ozdobný knoflík plastový – bílý		11,-	
Speciální kladívko (přípravek) na přibíjení podhledů (hřebíčky zdarma)		130,-	
Podkladová dřevěná lišta 40 x 20 x 2000 mm (můžete libovolně nahradit jakoukoliv dřevěnou lištou podle potřeby a situace)		22,-	
Speciální halogeny do plastových podhledů kolmé stříbrné 12V/20W Sada = 3ks halogenů + trafo.		1080,-/sada	
NOVINKA - LED osvětlení do podhledů. Vzhled je podobný jako předešlé typy halogenových spotů, provedení stříbrné. Spotřeba je minimální – 2,4 W. Na trafo se dá zapojit až 6 ks LED spotů. Samozřejmě je zdarma přeinstalování spotů do podhledů		cena trafo 390,- / ks cena LED spotu 329,- / ks	
	Možnost úspory tepla !!! - zateplení polystyrenem tl. 20 mm mezi podkladové latě.		



Cena montáží – účtujeme 230 Kč za namontování 1m² včetně dřevěných latí a montážního materiálu + doprava

Za montáž podhledů se zateplením polystyrenem tl. 20 mm včetně 15 % DPH – příplatek 50,- Kč/m² .

Za montáž podhledů na koso (45°) včetně 15 % DPH - příplatek 50,- Kč/m² .

Ceny montáží stropů jedné místnosti do 6 m² stanovujeme individuálně dle náročnosti prací (přirážka za více rohů, dostřihy apod.) WC, koupelny, chodby. Při montáži účtujeme spotřebu 4 podhledů jako 1 m² (i v případě rozřezání podhledů). Termín zhotovení (včetně montáže) dle dohody. Způsob odběru při montáži svépomocí - udělej si sám - doporučujeme u nás ve výrobě – předem zavolejte - nebo zasíláme zboží na dobírku.

Návod na montáž.


Stropní podhledy z plastu se liší od polystyrénových již na první pohled. Nelepí se, ale přibíjí na jednoduchý dřevěný rošt hřebíčky. Rošt se zhotoví z dřevěných latí 2 cm silných a 3,5 až 4 cm širokých . Latě přišroubujeme na strop po 50 cm. Teď záleží samozřejmě z čeho máme původní strop. Jestliže je z betonu nebo hrdisek tak musíme navrtat hmoždinky – stačí 8 mm průměr a jestliže je např. z prken, omítnutý rákos apod. pak stačí delší vruty a lať přichytíme rovnou. Samozřejmě latě vyrovnáme do roviny pomocí nějakých podložek, odstřížků sololitu, špalíček atd. Kontrolujeme vše vodováhou. Mezi latě můžeme vložit polystyrén na zateplení. Ten se opět nelepí ale nařízne se přesně mezi latě.

Vlastní pokládku podhledů začínáme přibitím krajových plastových latí. To jsou taková „účka“ do kterých se krajní podhledy jednoduše zasunou. Přibijíme speciálním kladívkem – přípravkem, které Vám vždy dodáme k materiálu. Když máme takto připravenou místnost, tak první řadu plastových podhledů klademe tzv. do provázku abychom zachovali přesnost. Na straně podhledu, která přijde zasunout do krajové latě odstříhneme tzv. zámky – to jsou takové packy, za které se podhledy přibíjí. Když máme podhledy po celém stropu přibité, zašroubujeme plastové knoflíky vždy do rohu mezi podhledy. K tomuto účelu si dopředu předvrtáme otvory vrtáčkem o průměru 2 mm. Vlastní knoflíky zašroubujeme pouze napůl.

Nyní mezi knoflíky vložíme spárovací plastové lišty. Po obvodu místnosti samozřejmě lišty zkrátíme podle velikosti řezaného krajního podhledu. Na závěr plastové knoflíky dotáhneme, aby spárovací lišty dobře sedly do spár podhledů.

Údržba stropních podhledů z plastu je velice jednoduchá, stačí jakýkoliv saponát rozmíchat ve vodě a houbičkou nebo utěrkou z mikrovláken setřít.

Přejeme Vám mnoho let šťastně strávených pod našimi podhledy.



JM-DODOS s.r.o., Loužky 100, 67921 Bořitov, IČO: 02907917, DIČ: CZ02907917
 Provozovna: Přerovská 485/35, 779 00 Olomouc - Holice,
 tel. +420 777 200 471, +420 777 536697, email.: dosedla@stavebniraj.cz , www.stavebniraj.cz

